



نظر سنجی درباره چهاردهمین دوره انتخابات ریاست جمهوری

موج دوم

۲۶، ۲۷ و ۲۸ خردادماه ۱۴۰۳



ستاد دانشگاهیان حامی
دکتر مسعود پزشکیان
#برای_ایران

شناسنامه طرح

دانشگاه فردوسی مشهد	مجری
ستاد دکتر مسعود پزشکیان	کارفرما
پیمایش تلفنی	روش
ایرانیان بالای ۱۸ سال	جامعه آماری
۲۶، ۲۷ و ۲۸ خردادماه ۱۴۰۳	زمان
۱۴۳۲ نفر	حجم نمونه



نکته مهم:

یکی از مشکلات و محدودیت‌های پیمایش‌های افکارسنجی در موضوعات حساس مانند انتخابات، **عدم همکاری و**

پاسخگویی برخی از مردم در مورد تعدادی از گویه‌های **حساسیت‌زا** (مانند جهت‌گیری رأی) است.

به همین علت، درصد کسانی که به برخی از گویه‌ها پاسخ **نمی‌دهند** بالا می‌رود و همین امر بر روی نتایج و تفسیر آن تاثیر می‌گذارد.

در این گزارش برای جلوگیری از تفسیر نادرست یا گمراه‌کننده داده‌ها، برای هر گویه نتایج به دو صورت توصیف شده‌اند:

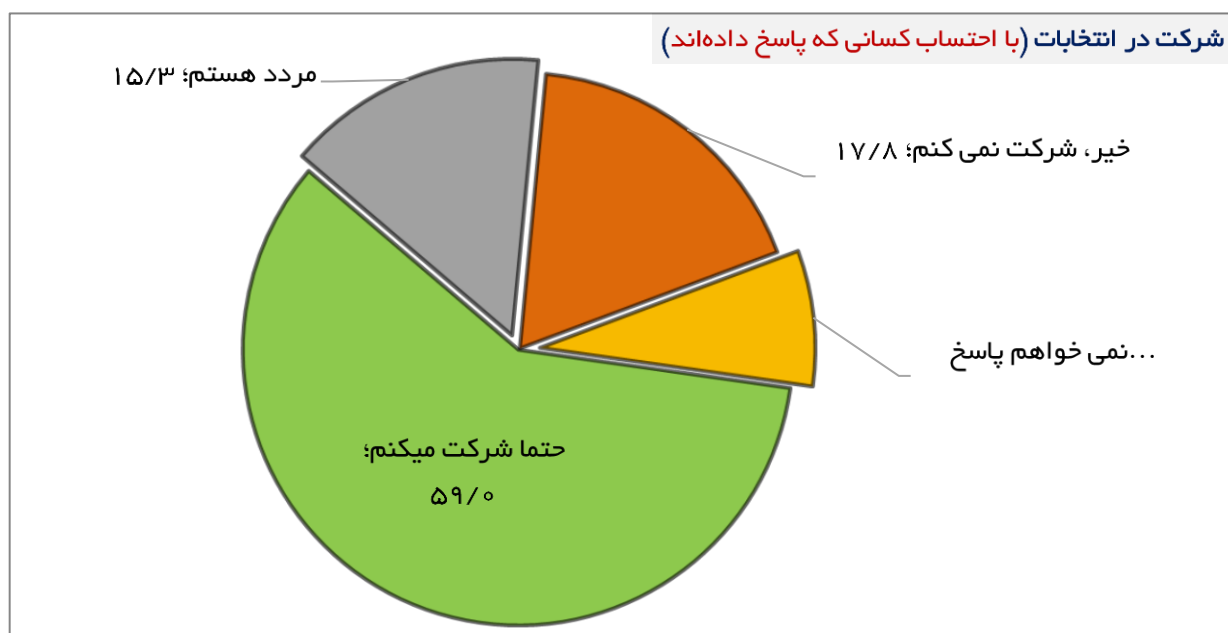
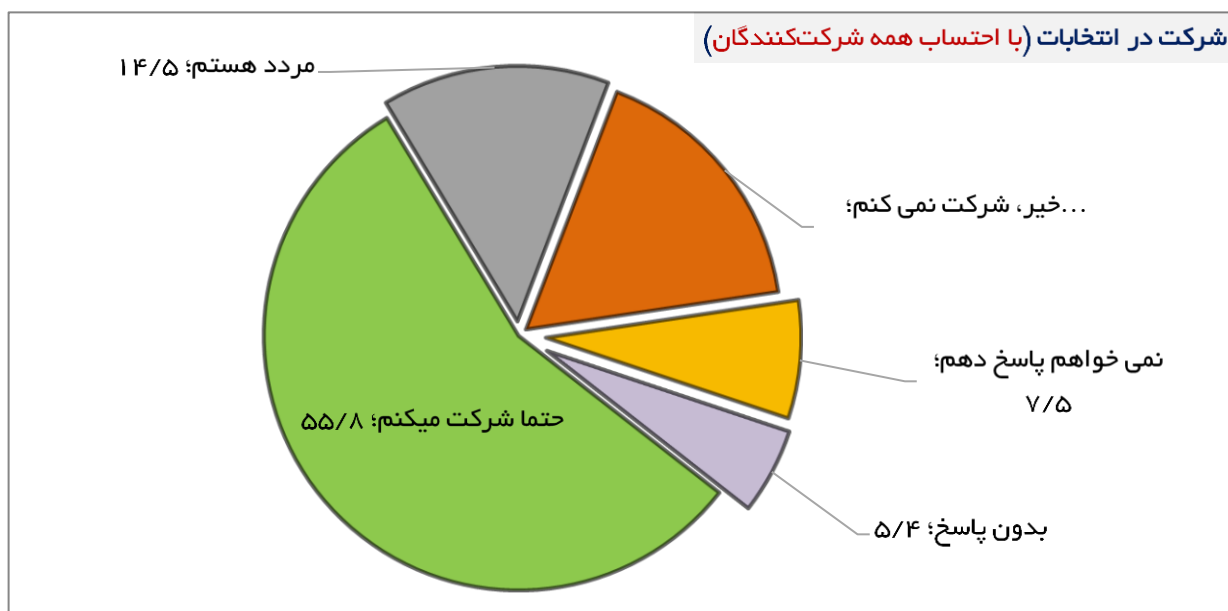
۱- نتایج در بین کسانی که **همکاری کرده‌اند**؛ یعنی به آن گویه پاسخ داده و یکی از گزینه‌ها را انتخاب کرده‌اند.

۲- نتایج در میان **همه شرکت‌کنندگان**؛ یعنی هم کسانی که یکی از گزینه‌ها را انتخاب کرده‌اند و هم کسانی که هیچ گزینه‌ای را انتخاب نکرده و به هر نحوی از پاسخ خودداری کرده یا مکالمه را قطع کرده‌اند.



۱- به زودی انتخابات ریاست جمهوری برگزار خواهد شد؛ شما در این انتخابات شرکت می کنید؟

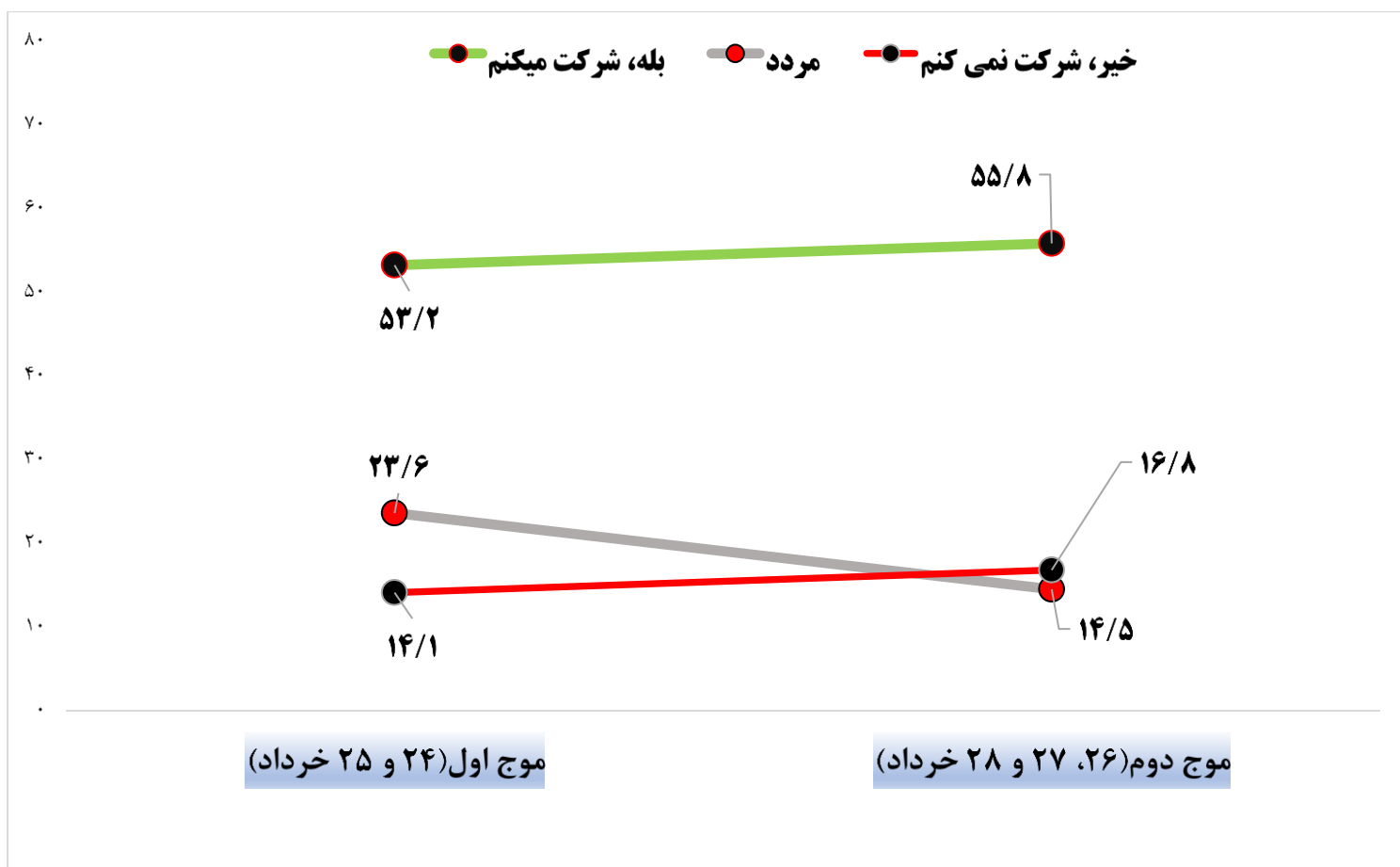
شرکت در انتخابات	فراوانی	درصد (با احتساب همه شرکت کنندگان)	درصد (با احتساب کسانی که پاسخ داده اند)
بله، شرکت میکنم	۷۹۹	۵۵/۸	۵۹/۰
خیر، شرکت نمیکنم	۲۴۱	۱۶/۸	۱۷/۸
مردد	۲۰۷	۱۴/۵	۱۵/۳
نمیخواهم پاسخ دهم	۱۰۷	۷/۵	۷/۹
کل پاسخگویان (بدون احتساب کسانی که پاسخ نداده اند)	۱۳۵۴	۹۴/۶	۱۰۰/۰
بدون پاسخ	۷۸	۵/۴	
کل پاسخگویان	۱۴۳۲	۱۰۰/۰	





۲- مقایسه نتایج شرکت در انتخابات با موج قبل (۲۴ و ۲۵ خرداد)

موج دوم (۲۶، ۲۷ و ۲۸ خرداد)	موج اول (۲۴ و ۲۵ خرداد)	شرکت در انتخابات
۵۵/۸	۵۳/۲	بله، شرکت میکنم
۱۴/۵	۲۳/۶	مردد
۱۶/۸	۱۴/۱	خیر، شرکت نمی‌کنم
۷/۵	۰/۸	نمی‌خواهم پاسخ دهم
۹۴/۶	۹۱/۶	کل پاسخگویان (بدون احتساب کسانی که پاسخ نداده‌اند)
۵/۴	۸/۴	بدون پاسخ
۱۰۰/۰	۱۰۰/۰	کل پاسخگویان

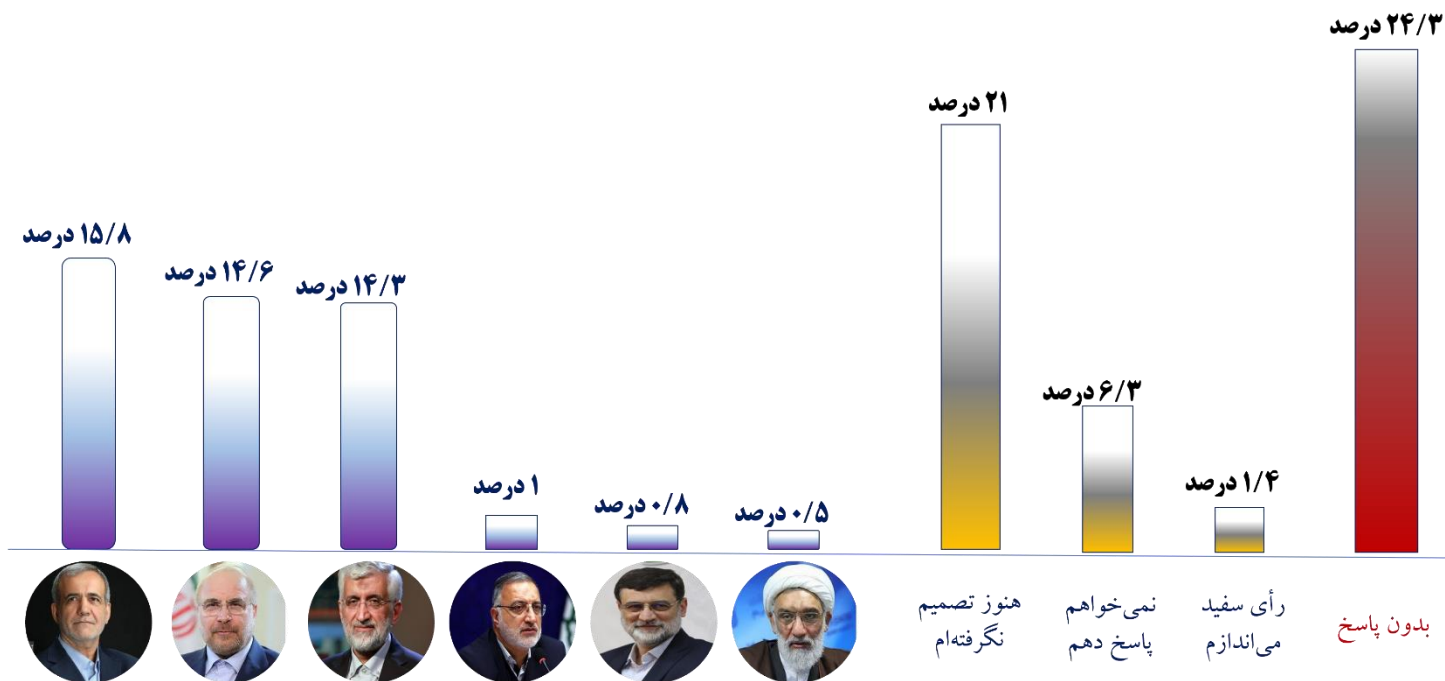




۳- اگر امروز انتخابات برگزار شود به کدام نامزد رای می دهید؟

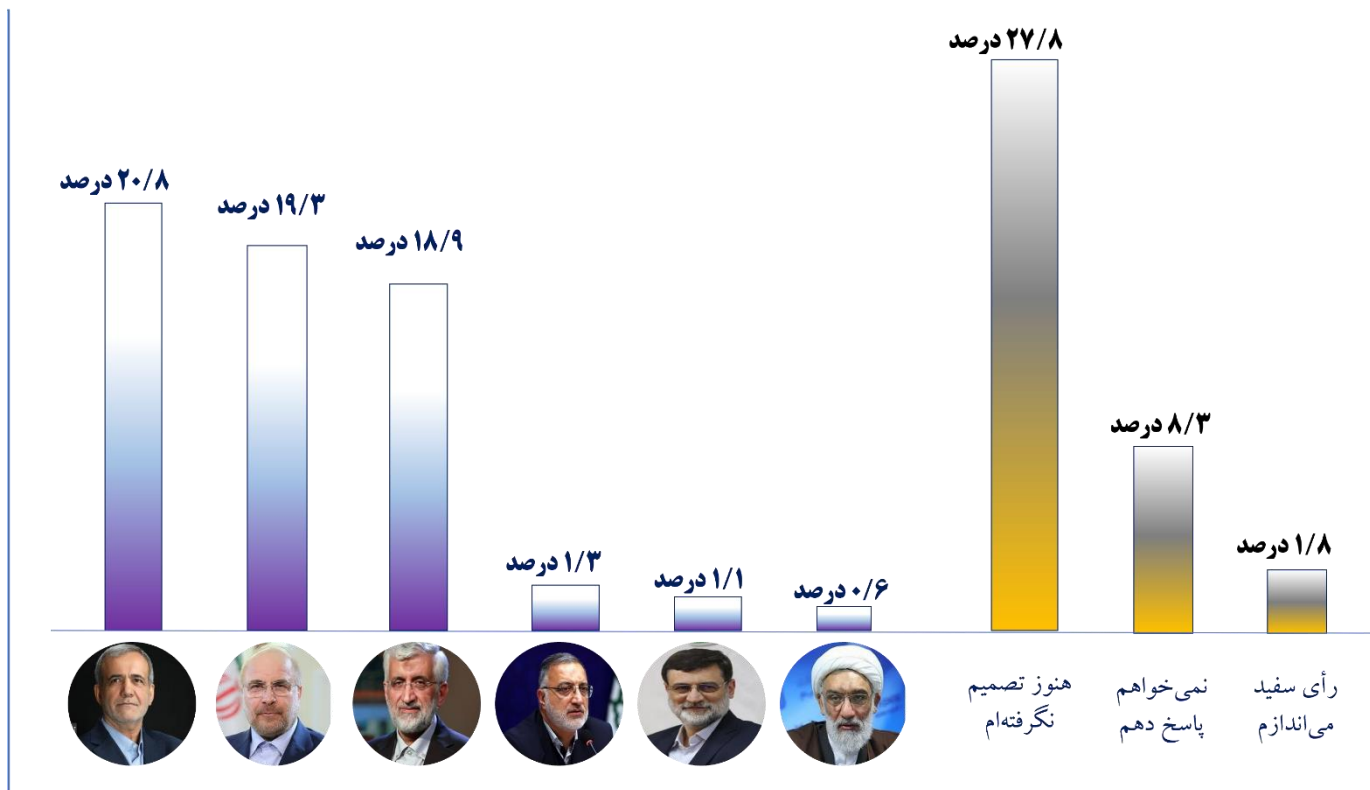
درصد (با احتساب کسانی که پاسخ داده‌اند)	درصد (با احتساب همه شرکت کنندگان)	فراوانی	رای به ...
۲۰/۸	۱۵/۸	۲۲۶	پزشکیان
۱۹/۳	۱۴/۶	۲۰۹	قالیاف
۱۸/۹	۱۴/۳	۲۰۵	جلیلی
۱/۳	۱/۰	۱۴	زاکانی
۱/۱	۰/۸	۱۲	قاضی زاده
۰/۶	۰/۵	۷	پورمحمدی
۲۷/۸	۲۱/۰	۳۰۱	هنوز تصمیم نگرفته‌ام
۸/۳	۶/۳	۹۰	نمی‌خواهم پاسخ دهم
۱/۸	۱/۴	۲۰	رای سفید می‌دهم
۱۰۰/۰	۷۵/۷	۱۰۸۴	کل پاسخگویان (بدون احتساب کسانی که پاسخ نداده‌اند)
	۲۴/۳	۳۴۸	بدون پاسخ
	۱۰۰/۰	۱۴۳۲	کل پاسخگویان

جهتگیری رای پاسخگویان (با احتساب همه شرکت کنندگان)





جهتگیری رأی پاسخگویان (با احتساب کسانی که پاسخ داده‌اند)

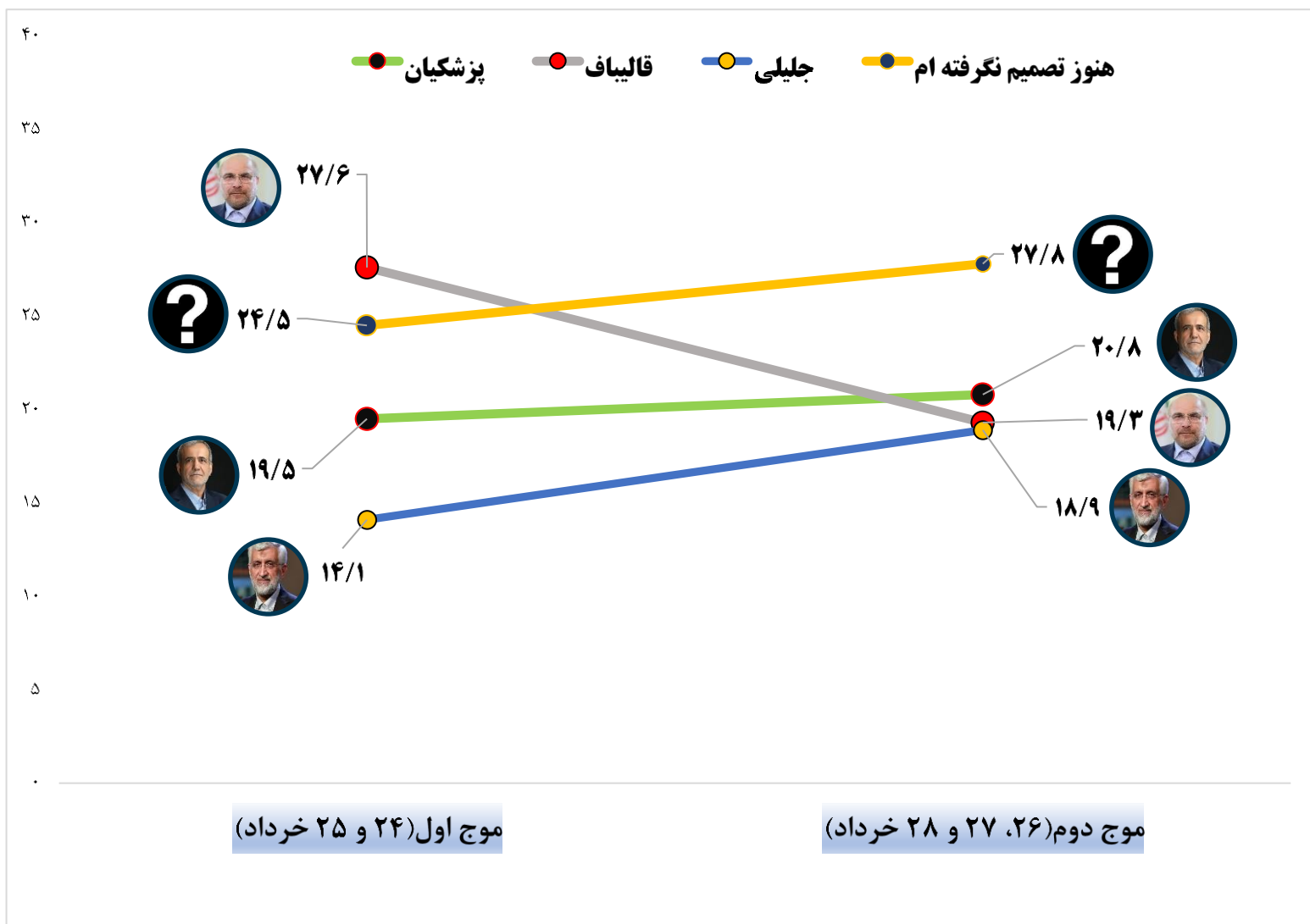




#پرتاب_ایران

۴- مقایسه جهت گیری رأی پاسخگویان با موج قبل (۲۴ و ۲۵ خرداد)

موج دوم (۲۶، ۲۷ و ۲۸ خرداد)	موج اول (۲۴ و ۲۵ خرداد)	رأی به ...
۲۰/۸	۱۹/۵	پزشکیان
۱۹/۳	۲۷/۶	قالیاف
۱۸/۹	۱۴/۱	جلیلی
۲۷/۸	۲۴/۵	هنوز تصمیم نگرفته ام
۸/۳	۷/۱	نمی خواهم پاسخ دهم
۱/۸	۴/۱	رای سفید می دهم

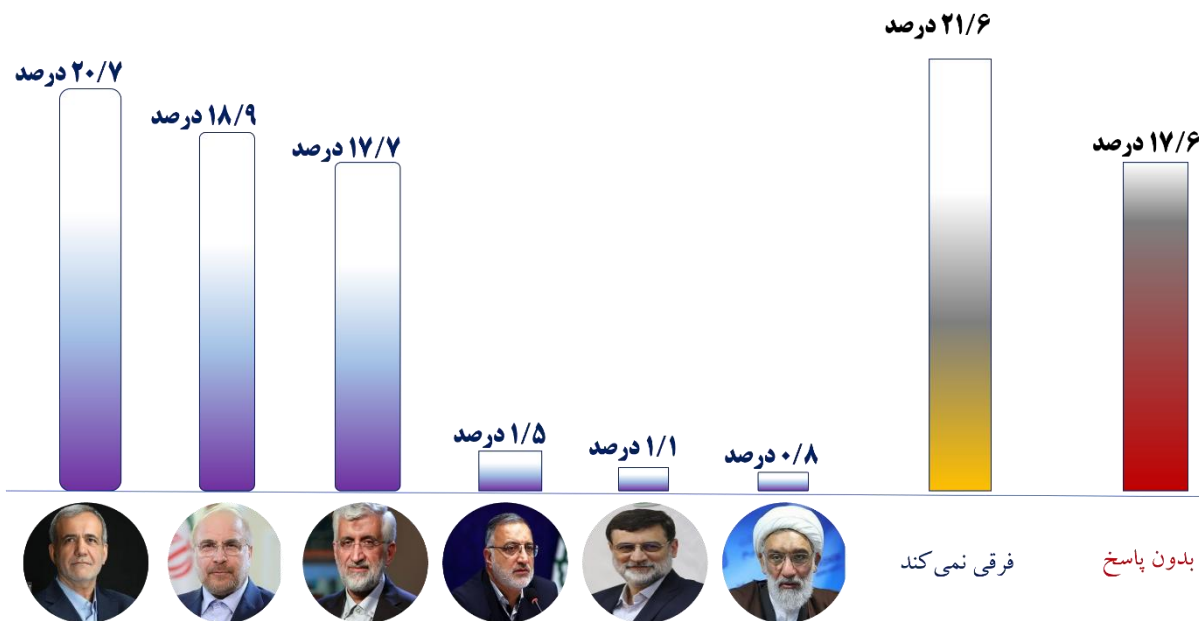




۵- فارغ از اینکه خودتان رای بدهید یا ندهید، بالاخره یکی از این افراد به عنوان رئیس جمهور آینده انتخاب خواهد شد. شما ترجیح می‌دهید چه کسی رای بیاورد؟

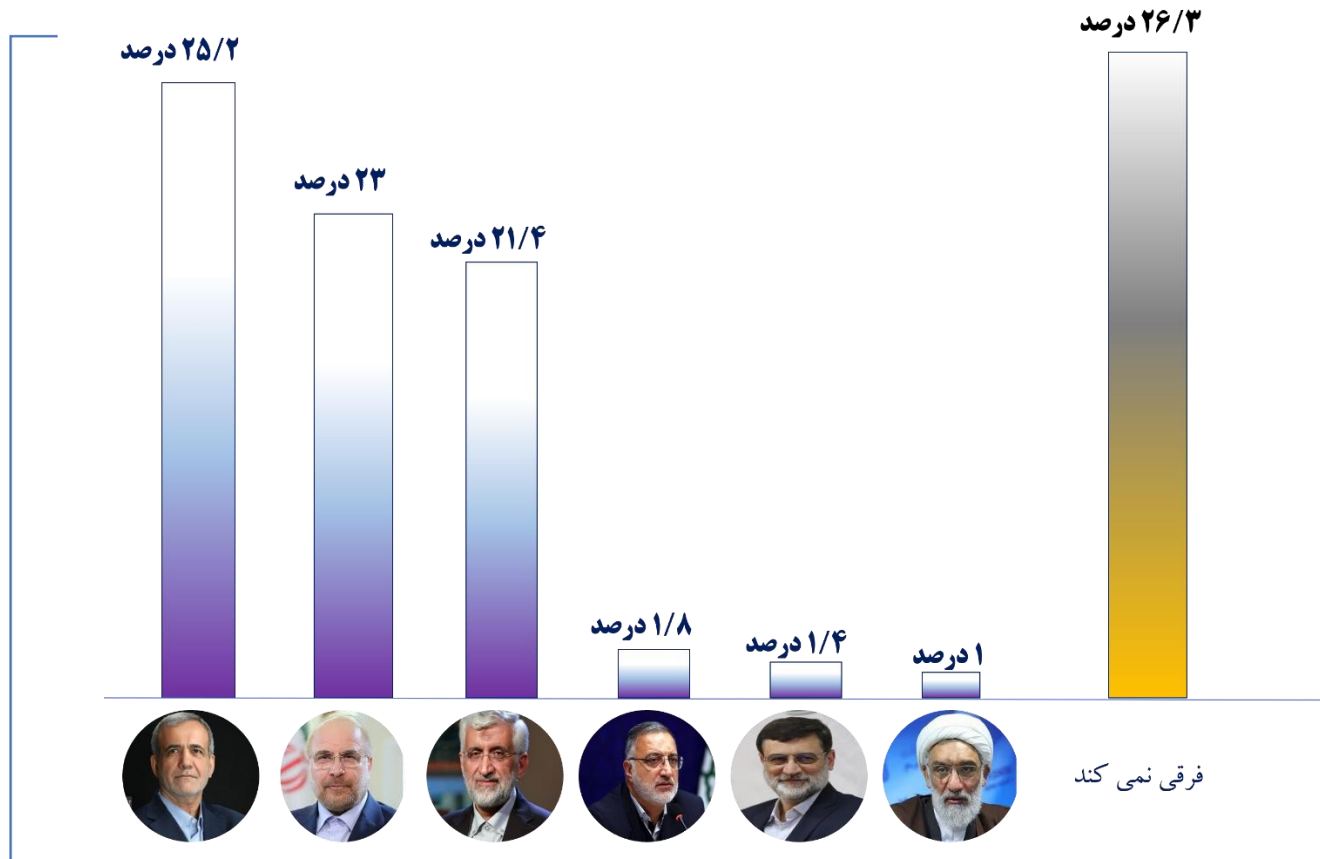
ترجیح می‌دهم ... رای بیاورد	فراوانی	درصد (با احتساب همه شرکت کنندگان)	درصد (با احتساب کسانی که پاسخ داده‌اند)
پزشکیان	۲۹۷	۲۰/۷	۲۵/۲
قالیاف	۲۷۱	۱۸/۹	۲۳/۰
جلیلی	۲۵۳	۱۷/۷	۲۱/۴
زاکانی	۲۱	۱/۵	۱/۸
قاضی زاده	۱۶	۱/۱	۱/۴
پورمحمدی	۱۲	۰/۸	۱/۰
فرقی نمی‌کند	۳۱۰	۲۱/۶	۲۶/۳
کل پاسخگویان (بدون احتساب کسانی که پاسخ نداده‌اند)	۱۱۸۰	۸۲/۴	۱۰۰/۰
بدون پاسخ	۲۵۲	۱۷/۶	
کل پاسخگویان	۱۴۳۲	۱۰۰/۰	

ترجیح رای پاسخگویان (با احتساب همه شرکت کنندگان)





ترجیح رأی پاسخگویان (با احتساب کسانی که پاسخ داده‌اند)



**۶- ترجیح رأی پاسخگویان بر حسب وضعیت شرکت در انتخابات (به غیر از کسانی که قطعاً شرکت می کنند)**

آیا در انتخابات ریاست جمهوری شرکت میکنید (درصد ستونی)			ترجیح رأی پاسخگویان
مردد	قطعاً شرکت نمی کنم	نمی خواهم بگویم	
۴۰/۹	۱۶/۷	۲۵/۰	پزشکیان
۱۳/۱	۵/۴	۵/۶	جلیلی
۲۱/۰	۱۴/۲	۱۶/۷	قالیباف
۱۹/۹	۶۱/۸	۵۱/۴	فرقی نمی کند
۱۰۰/۰	۱۰۰/۰	۱۰۰/۰	کل (درصد ستونی)

جدول فوق ترجیح رأی پاسخگویان بر حسب وضعیت شرکت در انتخابات (به غیر از کسانی که قطعاً شرکت می کنند) است.

- **در گروه مرددین:**

۴۰.۹ درصد از پاسخگویانی که مردد هستند در انتخابات شرکت کنند، ترجیح می دهند پزشکیان رئیس جمهور شود؛ همچنین

۲۱ درصد از آنان (مرددین) ترجیح می دهند قالیباف رئیس جمهور شود.

- **در گروه قطعاً شرکت نمی کنم:**

برای ۶۱.۸ درصد از پاسخگویانی که قطعاً در انتخابات شرکت نمی کنند، فرقی نمی کند چه کسی رئیس جمهور شود؛

همچنین ۱۶.۲ درصد از آنان ترجیح می دهند پزشکیان رئیس جمهور شود.

- **در گروه نمی خواهم بگویم:**

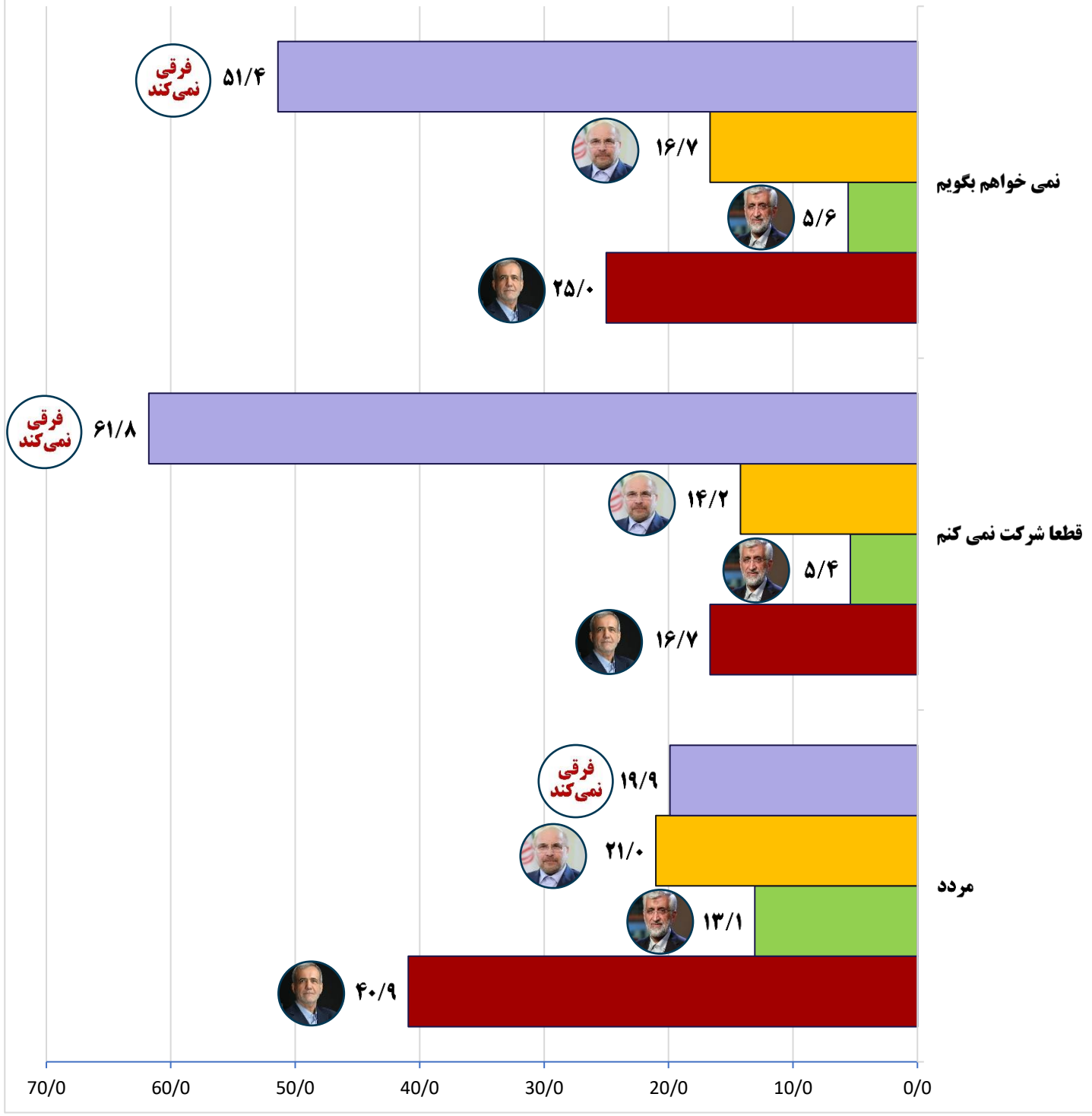
برای ۵۱.۴ درصد از پاسخگویانی که هنوز نمی خواهند بگویند که به چه کسی می دهند، فرقی نمی کند چه کسی رئیس جمهور

شود؛ همچنین ۲۵ درصد از آنان ترجیح می دهند پزشکیان رئیس جمهور شود.



ترجیح رأی پاسخگویان بر حسب وضعیت شرکت در انتخابات (به غیر از کسانی که قطعاً شرکت می کنند)

پزشکیان ■ جلیلی ■ قالباف ■ فرقی نمی کند



وضعیت شرکت در انتخابات (به غیر از کسانی که قطعاً شرکت می کنند)



**۷- ترجیح رأی پاسخگویان بر حسب جهت گیری رأی در انتخابات (به غیر از کسانی که گزینه مشخصی دارند)**

اگر همین امروز انتخابات برگزار شود به چه کسی رأی می دهید (درصد ستونی)			ترجیح رأی پاسخگویان
نمیخواهم بگویم	هنوز تصمیم نگرفته ام	رأی سفید می دهم	
۱۱/۱	۱۷/۷	۳۶/۸	پزشکیان
۹/۵	۱۵/۵	۱۵/۸	جلیلی
۷/۹	۱۵/۹	۵/۳	قالیاف
۶۹/۸	۴۶/۵	۴۲/۱	فرقی نمی کند
۱۰۰/۰	۱۰۰/۰	۱۰۰/۰	کل (درصد ستونی)

جدول فوق ترجیح رأی پاسخگویان بر حسب جهت گیری رأی در انتخابات (به غیر از کسانی که گزینه مشخصی دارند) است.

- **در گروه رأی سفیدها :**

برای ۴۲.۱ درصد از پاسخگویانی که رأی سفید می دهند، فرقی نمی کند چه کسی رئیس جمهور شود؛ همچنین ۳۶.۸

درصد از آنان (رای سفیدها) ترجیح می دهند پزشکیان رئیس جمهور شود.

- **در گروه هنوز تصمیم نگرفته ام:**

برای ۴۶.۵ درصد از پاسخگویانی که هنوز تصمیم نگرفته اند که به چه کسی رأی دهند، فرقی نمی کند چه کسی رئیس

جمهور شود؛ همچنین ۱۷.۷ درصد از آنان ترجیح می دهند پزشکیان رئیس جمهور شود.

- **در گروه نمیخواهم بگویم:**

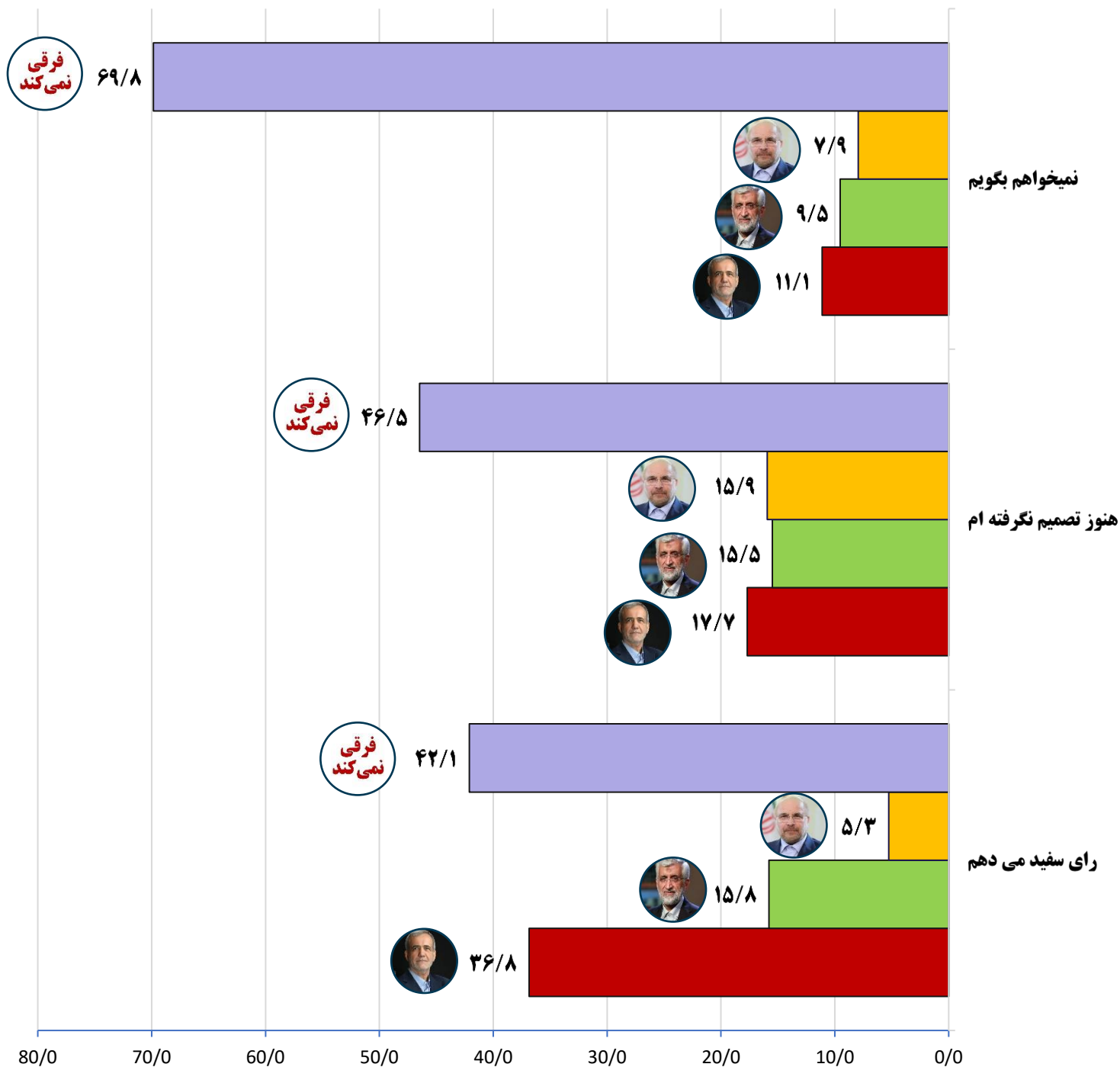
برای ۶۹.۸ درصد از پاسخگویانی که هنوز نمی خواهند بگویند که به چه کسی رأی دهند، فرقی نمی کند چه کسی رئیس

جمهور شود؛ همچنین ۱۱.۱ درصد از آنان ترجیح می دهند پزشکیان رئیس جمهور شود.



ترجیح رأی پاسخگویان بر حسب جهت گیری رأی در انتخابات (به غیر از کسانی که گزینه مشخصی دارند)

پزشکیان ■ جلیلی ■ قالیباف ■ فرقی نمی کند



جهت گیری رأی (به غیر از کسانی که گزینه مشخصی دارند)



**۸- برای اینکه تصمیم بگیرید که شرکت بکنید یا نکنید منتظر چه هستید؟**

درصد	فراوانی	شرکت در انتخابات
۶۳/۴	۱۱۸	منتظم برنامه های تبلیغاتی و مناظرات کاندیداها را بینم
۲۵/۸	۴۸	منتظم بینم جو جامعه و تصمیم اکثر مردم چیست
۱۰/۸	۲۰	منتظم بینم نظر اطرافیان یا دوستانم چیست
۱۰۰/۰	۱۸۶	کل پاسخگویان (کسانی که مردد بوده اند و به این سوال پاسخ داده اند)

برای اینکه تصمیم بگیرید که شرکت بکنید یا نکنید منتظر چه هستید؟

منتظم برنامه های تبلیغاتی و مناظرات کاندیداها را بینم

۶۳/۴ درصدمنتظم بینم جو جامعه و تصمیم اکثر
مردم چیست**۲۵/۸ درصد**

منتظم بینم نظر اطرافیان یا دوستانم چیست

۱۰/۸ درصد



۹- فرض کنیم مجبور باشیم فقط بین کاندیدهای موجود انتخاب کنید. بین هر دو نفر زیر کدام را انتخاب می کنید؟

درصد (با احتساب کسانی که پاسخ داده اند)	درصد (با احتساب همه شرکت کنندگان)	فراوانی	انتخاب بین پزشکیان و قالیباف
۵۵/۰	۳۶/۳	۵۲۰	قالیباف را انتخاب میکنم
۴۵/۰	۲۹/۷	۴۲۶	پزشکیان را انتخاب می کنم
۱۰۰/۰	۶۶/۱	۹۴۶	کل پاسخگویان (بدون احتساب کسانی که پاسخ نداده اند)
	۳۳/۹	۴۸۶	بدون پاسخ
	۱۰۰/۰	۱۴۳۲	کل پاسخگویان


درصد (با احتساب کسانی که پاسخ داده اند)	درصد (با احتساب همه شرکت کنندگان)	فراوانی	انتخاب بین جلیلی و قالیباف
۵۳/۹	۳۳/۱	۴۷۴	قالیباف را انتخاب میکنم
۴۶/۱	۲۸/۴	۴۰۶	جلیلی را انتخاب می کنم
۱۰۰/۰	۶۱/۵	۸۸۰	کل پاسخگویان (بدون احتساب کسانی که پاسخ نداده اند)
	۳۸/۵	۵۵۲	بدون پاسخ
	۱۰۰/۰	۱۴۳۲	کل پاسخگویان

درصد (با احتساب کسانی که پاسخ داده اند)	درصد (با احتساب همه شرکت کنندگان)	فراوانی	انتخاب بین جلیلی و پزشکیان
۵۱/۶	۳۱/۸	۴۵۵	پزشکیان را انتخاب می کنم
۴۸/۴	۲۹/۷	۴۲۶	جلیلی را انتخاب میکنم
۱۰۰/۰	۶۱/۵	۸۸۱	کل پاسخگویان (بدون احتساب کسانی که پاسخ نداده اند)
	۳۸/۵	۵۵۱	بدون پاسخ
	۱۰۰/۰	۱۴۳۲	کل پاسخگویان





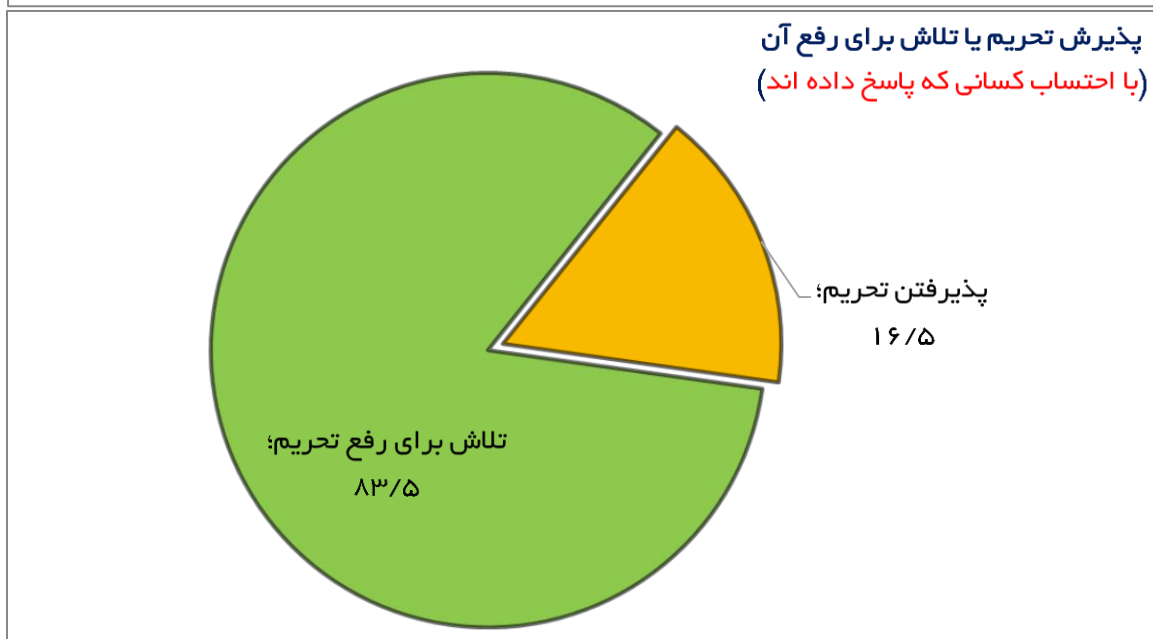
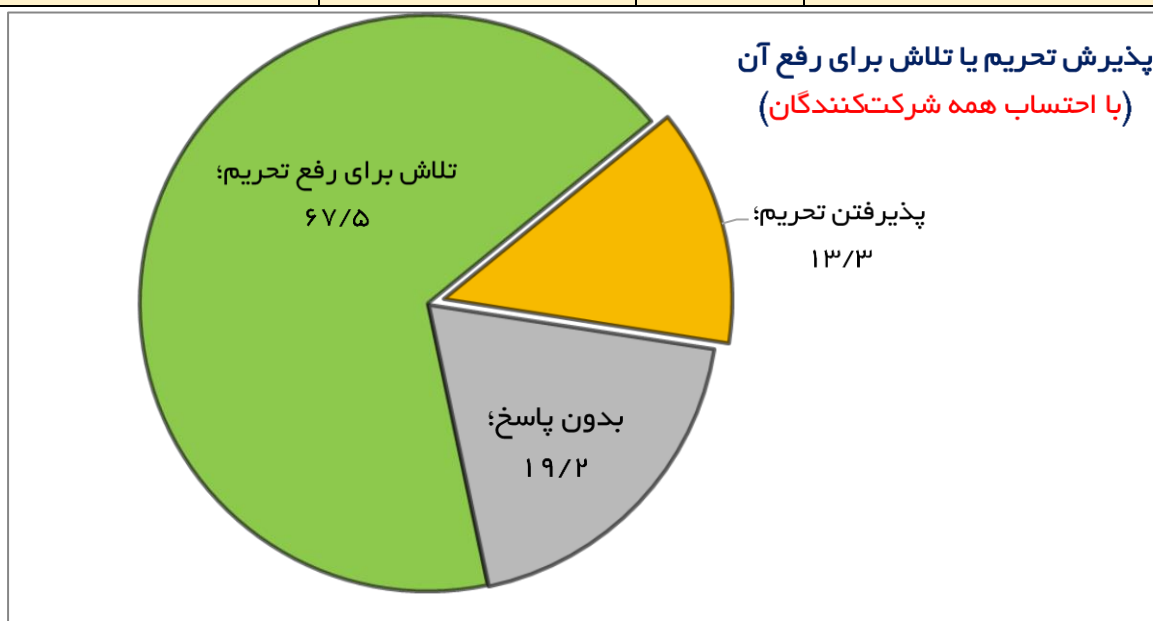
جهت گیری رأی در دو قطبی ها نامزدها (با احتساب کسانی که پاسخ داده اند)



**۱۰- پذیرش تحریم یا تلاش برای رفع تحریم ها**

سوال: فرض کنید یکی از نامزدها معتقد است باید با کمک مذاکره تلاش کنیم تحریم ها برداشته شود تا وضعیت اقتصادی مردم بهتر شود، نامزدی دیگر معتقد است مذاکره فایده‌ای ندارد و باید تحریم ها را بپذیریم و به توان خودمان تکیه کنیم. شما با کدام نامزد بیشتر موافقت می‌کنید؟

پذیرش تحریم یا تلاش برای رفع تحریم ها	فراوانی	درصد (با احتساب همه شرکت کنندگان)	درصد (با احتساب کسانی که پاسخ داده‌اند)
تلاش برای رفع تحریم ها	۹۶۶	۶۷/۵	۸۳/۵
پذیرفتن تحریم ها	۱۹۱	۱۳/۳	۱۶/۵
کل پاسخگویان (بدون احتساب کسانی که پاسخ نداده‌اند)	۱۱۵۷	۸۰/۸	۱۰۰/۰
بدون پاسخ	۲۷۵	۱۹/۲	
کل پاسخگویان	۱۴۳۲	۱۰۰/۰	



**۱۱- سیاست رئیس جمهور منتخب در قضیه حجاب****سوال:** به نظر شما رییس جمهور منتخب باید درباره قضیه حجاب چه سیاستی داشته باشد؟

درصد	درصد	فراوانی	سیاست در قضیه حجاب
(با احتساب کسانی که پاسخ داده‌اند)	(با احتساب همه شرکت کنندگان)		
۵۸/۶	۴۹/۱	۷۰۳	جمع آوری گشت ارشاد و انتخاب پوشش برعهده مردم
۳۵/۶	۲۹/۸	۴۲۷	گذاشتن قوانین محکم و جلوگیری از بی حجابی
۵/۸	۴/۹	۷۰	برای من این موضوع اهمیتی ندارد.
۱۰۰/۰	۸۳/۸	۱۲۰۰	کل پاسخگویان (بدون احتساب کسانی که پاسخ نداده‌اند)
	۱۶/۲	۲۳۲	بدون پاسخ
	۱۰۰/۰	۱۴۳۲	کل پاسخگویان

۱۲- سیاست رئیس جمهور منتخب درباره اینترنت**سوال:** به نظر شما رییس جمهور آینده باید کدام یک از این دو برنامه را درباره اینترنت داشته باشد؟

درصد	درصد	فراوانی	سیاست در قضیه حجاب
(با احتساب کسانی که پاسخ داده‌اند)	(با احتساب همه شرکت کنندگان)		
۶۸/۶	۵۷/۳	۸۲۱	گسترش اینترنت آزاد و برداشتن فیلتر شبکه های اجتماعی
۲۰/۴	۱۷/۰	۲۴۴	تقویت اینترنت داخلی و حفظ فیلترها
۱۱/۰	۹/۱	۱۳۱	برای من اهمیتی ندارد
۱۰۰/۰	۸۳/۵	۱۱۹۶	کل پاسخگویان (بدون احتساب کسانی که پاسخ نداده‌اند)
	۱۶/۵	۲۳۶	بدون پاسخ
	۱۰۰/۰	۱۴۳۲	کل پاسخگویان

